





EDUCATION AU DEVELOPPEMENT DURABLE
Direction Prospective et Stratégie de l'Agglomération Lyonnaise/ Gra

Bilan 2008

FEUILLE BILAN DETAILLE

COMMUNE	nom de la commune d'intervention la commune doit faire partie du Grand Lyon pour être répertoriée (les subventions ne sont accordées que pour les interventions sur les c ex : LYON 1er, VAULX EN VELIN, CHASSIEU
DATE	date d'intervention
LIEU D'INTERVENTION	Lieu d'intervention
INTERIEUR OU EXTERIEUR	intervention réalisée à l'intérieur ou à l'extérieur abréviations pour : intérieur I, extérieur E, intérieur et extérieur M les interventions sont intérieures si elles sont réalisées dans une infras ex : E pour une animation sous chapiteau
STRUCTURE D'ACCUEIL	coordonnées de la structure d'accueil (adresse et numéro de téléphone
PERSONNE REFERENTE	nom et coordonnées de la personne référente
PUBLIC	type de public sensibilisé abréviations pour : grand public GP, intergénérationnel INTG, scolaires primaire SCP, les CAP sont répertoriés comme scolaires collège, les BEP comme sco
EFFECTIF	les personnes ressources, personnes âgées, ... sont répertoriées en ta
NOMBRE D'INTERVENTIONS	nombre de personnes sensibilisées nombre d'interventions donné par demi-journées ex : 2 pour une journée d'intervention
MODE D'INTERVENTION	abréviations pour : animation A, accompagnement méthodologique AC
THEMES D'INTERVENTION	précise le thème de chaque intervention ex : DOMAINE D'INTERVENTION : NATURE, THEME D'INTERVENTI
NOM DE L'INTERVENANT	nom de la personne responsable de l'animation

Code de couleur pour les thèmes des interventions dans la feuille Bilan détaillé

	eau
	énergie
	déchets
	arbres

Code de couleur pour les interventions encadres sociaux et centres de loisir dans la feuille Bilan

Centres sociaux
Centres de loisir

FEUILLE TOTAL INTERVENTION PAR COMMUNE

NB: Merci de bien mentionner le nombre de demi-journées passée à la conception d'outils pédagogique
Penser à vérifier la concordance des résultats entre les feuilles de calcul
(notamment entre la feuille "Bilan détaillé" et la feuille "Total interventions par commune").

toutes les saisies sont en MAJUSCULES sauf le nom des communes hors Grand L

Grand Lyon



communes du Grand Lyon,

structure en dur

e)

maternelle SCM, scolaires

colaires lycée et les BTS
ant qu'adulte:



), conférence C, événement EV, exposition EX, formation F

ION : BALADE EN SYLVANIE



ogiques ;

Lyon